



Global Money Week

Всесвітній тиждень грошей

15 – 19 березня 2021



Верхньоаясенівський ліцей



ПЛАН

Понеділок

- Відкриття тижня «Листи щастя»
- Позакласне заняття у 5 - А класі «Гроші в нашому житті»
- Урок ділова гра 9 клас тема «Відсоткові розрахунки»

Вівторок

- Конкурс малюнків між учнями 5-6 класів на тему «Власні та сімейні фінанси»
- Перегляд пізнавального мультфільму «Азбука грошей тітоньки Сови» 1-4 класи
- Створення відео роликів на тему «Заощадження та фінансове планування»

проведення тижня
Global Money Week
Всесвітній тиждень грошей
15 – 19 березня 2021 рік

Середа

- Година спілкування у 5-А кл. на тему «Історія українських грошей»
- «Розв'язування цікавих задач економічного змісту» в 11 кл.
- Створення проєктів з учнями 8 класу на тему «Гроші»



Четвер

- Розв'язування кросвордів, ребусів, криптограм «Фінансова грамотність»
- Урок - гра «Юні бізнесмени» у 11 класі
- Виховна година у 10 класі на тему: «Незвичайні гроші»

П'ятниця

- Конкурс «Економіка в прислів'ях і приказках»
- Нагородження переможців у конкурсах і змаганнях.
- Підсумки тижня



Мета Global Money Week:

Звернути увагу громадськості на фінансову освіту і фінансову грамотність

Розповісти дітям і молоді про ефективне управління особистими фінансами

Надихнути молоде покоління дізнатися більше про гроші, заощадження, як заробляти й вести бізнес

Питання, які розглянемо:



Власні та сімейні фінанси



Заощадження та фінансове планування



Упевнені та зважені фінансові рішення



Фінансова безпека

Фінансова грамотність на даний час – необхідний навик кожної людини, вміння розпоряджатись власними коштами, як основою ведення власного бюджету. Оскільки діти - наше майбутнє, то розпочинати їх освіту у цьому плані потрібно з того віку, коли вони починають взаємодіяти з грошима



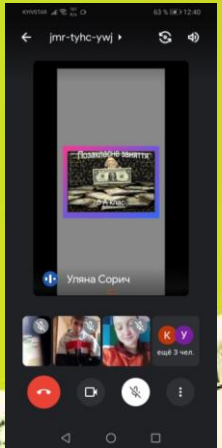
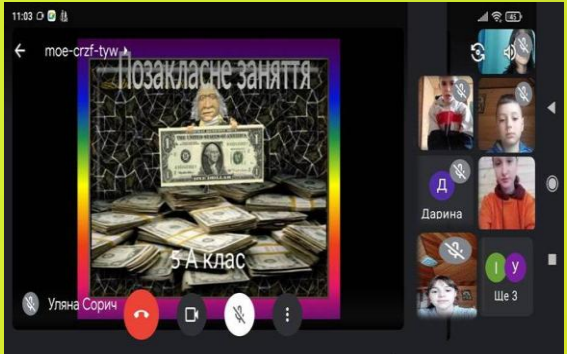
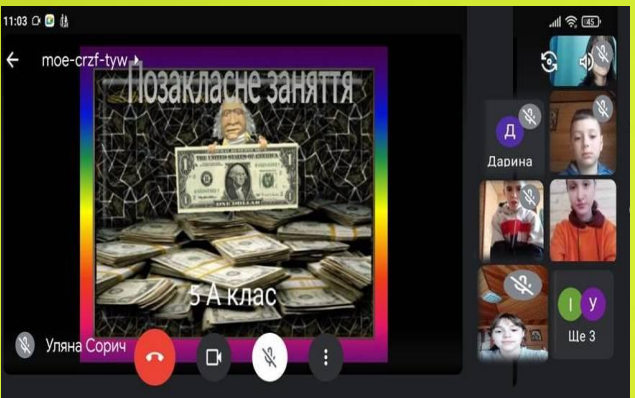
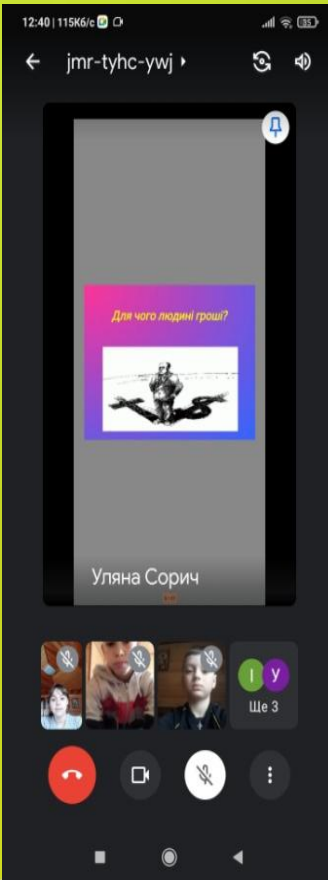
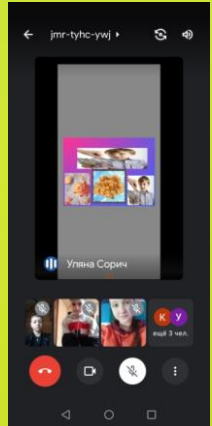
З 15 по 19 березня
запрошуємо всіх
взяти участь у проведенні тижня

**Global Money Week**
Всесвітній тиждень грошей

Під час якого будуть
проведені (онлайн)
різноманітні ігри, конкурси, змагання
та виховні заходи.



Позакласне заняття у 5 - А класі «Гроші в нашому житті»



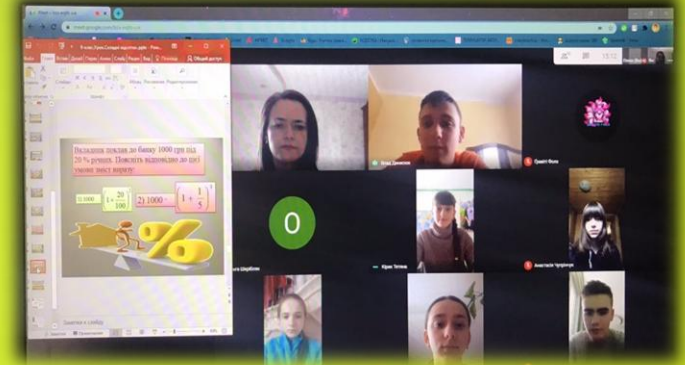
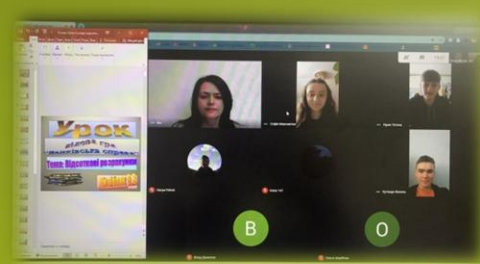
ЗУСТРІЧ НА GOOGLE MEET



Урок ділова гра

9 клас

тема «Відсоткові розрахунки»



ЗУСТРІЧ GOOGLE MEET



КОНКУРС МАЛЮНКІВ МІЖ УЧНЯМИ 5-6 КЛАСІВ НА ТЕМУ «ВЛАСНІ ТА СІМЕЙНІ ФІНАНСИ»



**Петрук
Владислава**



**Мануляк
Ілона**



**Девда
Дарина**




**Стефлюк
Катерина**



**Сокол
Ірина**



**Мануляк
Дарина**



**Стрілець
Тимофій**



**Собестиян
Олександра**



**Зеленчук
Ангеліна**





ВІДЕО РОЛИКИ НА ТЕМУ


«ЗАОЩАДЖЕННЯ ТА ФІНАНСОВЕ ПЛАНУВАННЯ»

«Банк, а не банка -
ось де безпечніше зберігати
власні заощадження»



ПОТЯК ІВАН

«Де краще
зберігати
гроші»



ШКРІБЛЯК ІНЕСА





ВІДЕО РОЛИКИ НА ТЕМУ

«ЗАОЩАДЖЕННЯ ТА ФІНАНСОВЕ ПЛАНУВАННЯ»

“Як заощадити гроші”



СТУСЯК ЮРІЙ

«Що треба знати про фонд гарантування вкладів»

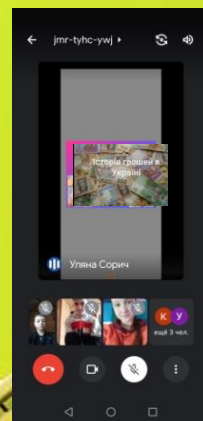
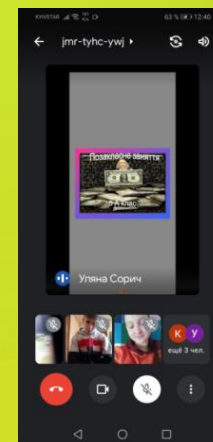
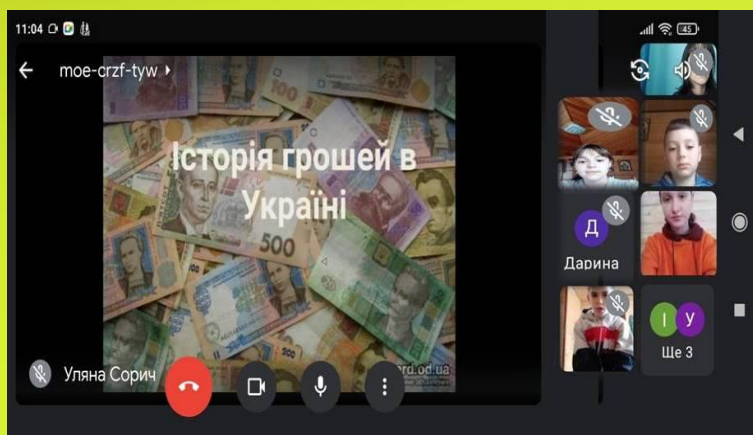
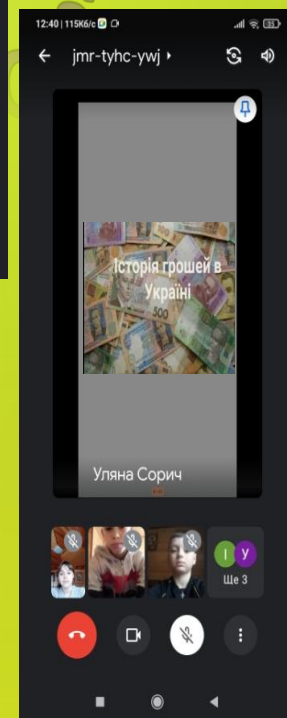
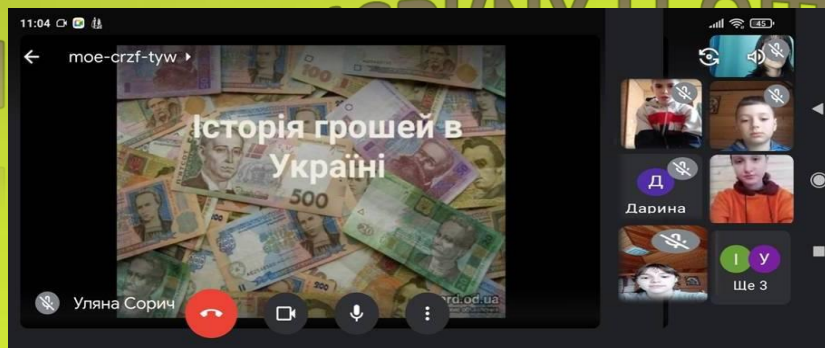


ПЕТРУК ЄВГЕН



ГОДИНА СПІЛКУВАННЯ У 5-А КЛАСІ

ТЕМА «ІСТОРІЯ УКРАЇНСЬКИХ ГРОШЕЙ»



ЗУСТРІЧ НА GOOGLE MEET

«Розв'язування цікавих задач економічного змісту»

в 11 класі



ЗУСТРІЧ НА GOOGLE MEET

Верхньоасенівський ліцей

Творча робота з фізики на тему:

Відомі вчені фізики
на купюрах різних держав.



Виконала :
Учениця 8 класу
Вепрейчук Богдана
Керівник:
Вчитель фізики
Сорич У.В.

2021

1

ПРОЄКТ “ВИДАТНІ ВЧЕНІ ФІЗИКИ НА КУПЮРАХ РІЗНИХ ДЕРЖАВ”



Відомі вчені фізики
на купюрах різних держав.



А	К	П	П	О	Ф	І	С	Л	С
И	Ц	Л	А	Д	А	К	К	А	Т
З	М	И	Т	Н	Т	О	К	В	А
Д	Е	Т	О	И	К	П	А	Г	А
Л	К	Ц	І	Б	І	І	Л	Ь	Д
А	Р	А	Я	З	Р	Д	І	Х	О

Слова: акциз, мито, декларація, платник, збір, податок, фіскал, ставка пільга, дохід.



Кросворди. Криптограми Ребуси

А	Ч	Е	К	М	Ц	Д	Я	Б	Ї
К	Р	А	Х	У	Н	О	К	И	В
В	Ь	Р	К	Й	Ь	Р	Ц	П	І
И	Б	А	Н	К	Е	У	Ч	М	Д
Т	Й	К	С	С	Я	Ч	Ю	І	О
А	Д	О	К	У	М	Е	Н	Т	М
Н	Й	Ч	Н	Й	Л	Н	Л	Ж	І
Ц	А	Ч	В	Ю	У	Н	Н	Є	С
І	Я	Е	Ю	З	А	Я	В	А	Т
Я	Щ	К	Д	І	О	Е	Й	Ш	Ь

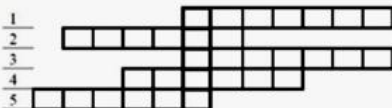
5-6/9

Слова: чек, рахунок, акт, документ, заява, квитанція, банк, доручення, відомість

Розгадай ребуси



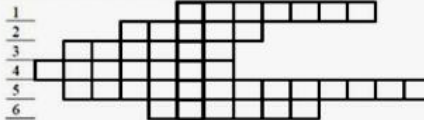
Завдання 6. Розгадайте криптограму.
Правильно відгадавши слова по горизонталі, прочитайте у виділеному рядку по вертикалі зашифроване слово.



- Основні умови, які визначають взаємовідносини страховика і страховальника за кожним видом страхування.
- Матеріальна шкода, нанесена страховальникові в результаті страхового випадку.
- Письмова угода між страховальником і страховиком, згідно з якою страховик бере на себе зобов'язання в разі настання страхового випадку здійснити страхову виплату, а страховальник зобов'язується сплачувати страхові платежі у визначені строки.
- Процес визначення вартості майна, яке приймається на страхування.
- Плата за страхування, яку страховальник зобов'язаний внести страховикові відповідно до договору страхування або чинного законодавства.

Розв'язи Криптограму

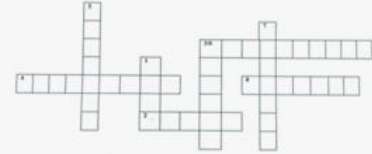
Завдання 6. Розгадайте криптограму.
Правильно відгадавши слова по горизонталі, прочитайте у виділеному рядку по вертикалі зашифроване слово.



- Один із різновидів страхування майна.
- Ставка страхового внеску з одиниці страхової суми за визначений період страхування.
- Матеріальна шкода, нанесена страховальникові в результаті страхового випадку.
- Одна з форм застави, за якої закладається нерухоме майно.
- Особа, яка передає в плекту нерухоме майно для забезпечення виконання власного зобов'язання або зобов'язання іншої особи перед іпотекодержателем.
- Плата за страхування, яку страховальник зобов'язаний внести страховикові відповідно до договору страхування або чинного законодавства.

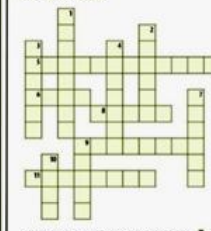
Відгадай кросворд

Варієтуз товари в магазині.
Липова сторона монети
200 грн, 100 доларів США, 20 євро – це
Діти, який отримує студент, як за гарні значення називається...
Як називається кредит на америчку?
Як називаються гроші, які вкладає батьки дитині на її дрібні витрати?
Гроші, внесені на рахунок банку з метою їх зберігання та отримання відсотків
Об'єктом пенсійної держави




Завдання до теми

3.5. Кросворд



По горизонталі: 5. Той, хто розраховує суму податку на доходи фізичних осіб із заробітної плати працівника. 6. Податок, який потрібно платити при перевезенні товарів через державний кордон. 8. Санція за несплату податку. 9. Вид підказначеного товару. 11. Податок, який сплачується до бюджету відповідної територіальної громади (міста, району, області тощо).

По вертикалі: 1. Джерело грошових коштів для сплати податку на прибуток підприємством. 2. Використовується для обчислення суми податку. 3. Податок, розмір якого безпосередньо залежить від суми прибутку, доходу чи обсягу майна, який володіє особа. 4. Обов'язковий платіж, який сплачується на користь держави. 7. Частове збільшення від обов'язку платити податок. 9. Податок, який встановлюється на споживання окремих груп товарів. 10. Розмір цього показника залежить від встановлення у державі непрямих податків.



11. Штатська інформація, яку надає банківська система, що є необхідною для отримання кредитних коштів.

12. Інформація, яку надає банківська система, що є необхідною для отримання кредитних коштів.

13. Інформація, яку надає банківська система, що є необхідною для отримання кредитних коштів.

14. Інформація, яку надає банківська система, що є необхідною для отримання кредитних коштів.

15. Інформація, яку надає банківська система, що є необхідною для отримання кредитних коштів.

16. Інформація, яку надає банківська система, що є необхідною для отримання кредитних коштів.

17. Інформація, яку надає банківська система, що є необхідною для отримання кредитних коштів.

18. Інформація, яку надає банківська система, що є необхідною для отримання кредитних коштів.

19. Інформація, яку надає банківська система, що є необхідною для отримання кредитних коштів.

20. Інформація, яку надає банківська система, що є необхідною для отримання кредитних коштів.

Розгадайте ребуси
Розгадайте ребуси за наступними умовами: 1. Банк, який надає кредитні послуги. 2. Банк. 3. Банк, який надає кредитні послуги. 4. Банк, який надає кредитні послуги. 5. Банк, який надає кредитні послуги. 6. Банк, який надає кредитні послуги. 7. Банк, який надає кредитні послуги. 8. Банк, який надає кредитні послуги. 9. Банк, який надає кредитні послуги. 10. Банк, який надає кредитні послуги. 11. Банк, який надає кредитні послуги. 12. Банк, який надає кредитні послуги. 13. Банк, який надає кредитні послуги. 14. Банк, який надає кредитні послуги. 15. Банк, який надає кредитні послуги. 16. Банк, який надає кредитні послуги. 17. Банк, який надає кредитні послуги. 18. Банк, який надає кредитні послуги. 19. Банк, який надає кредитні послуги. 20. Банк, який надає кредитні послуги.

14. Інформація, яку надає банківська система, що є необхідною для отримання кредитних коштів.

15. Інформація, яку надає банківська система, що є необхідною для отримання кредитних коштів.

16. Інформація, яку надає банківська система, що є необхідною для отримання кредитних коштів.

17. Інформація, яку надає банківська система, що є необхідною для отримання кредитних коштів.

18. Інформація, яку надає банківська система, що є необхідною для отримання кредитних коштів.

19. Інформація, яку надає банківська система, що є необхідною для отримання кредитних коштів.

20. Інформація, яку надає банківська система, що є необхідною для отримання кредитних коштів.

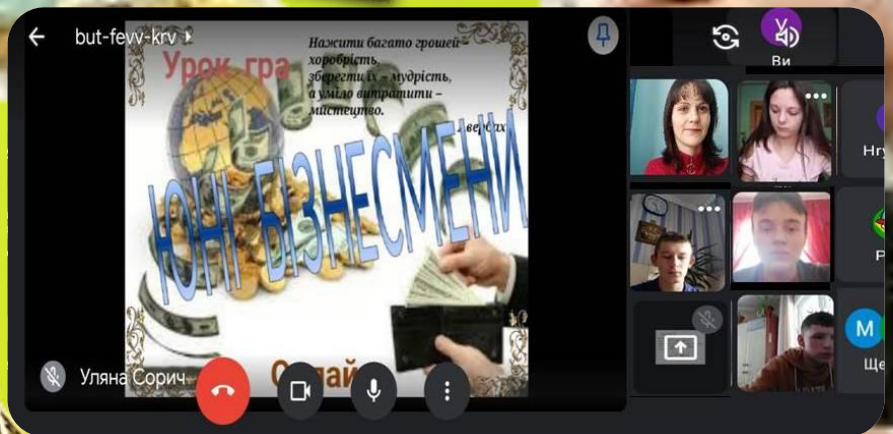
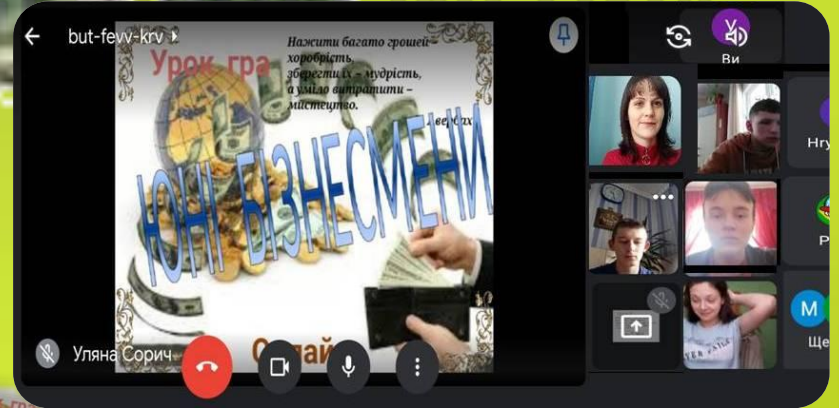
21. Інформація, яку надає банківська система, що є необхідною для отримання кредитних коштів.

22. Інформація, яку надає банківська система, що є необхідною для отримання кредитних коштів.

23. Інформація, яку надає банківська система, що є необхідною для отримання кредитних коштів.

24. Інформація, яку надає банківська система, що є необхідною для отримання кредитних коштів.

УРОК - ГРА «ЮНІ БІЗНЕСМЕНИ»



ЗУСТРІЧ НА GOOGLE MEET



ВИХОВНА ГОДИНА У 10 КЛАСІ

“НЕЗВИЧАЙНІ ГРОШІ”

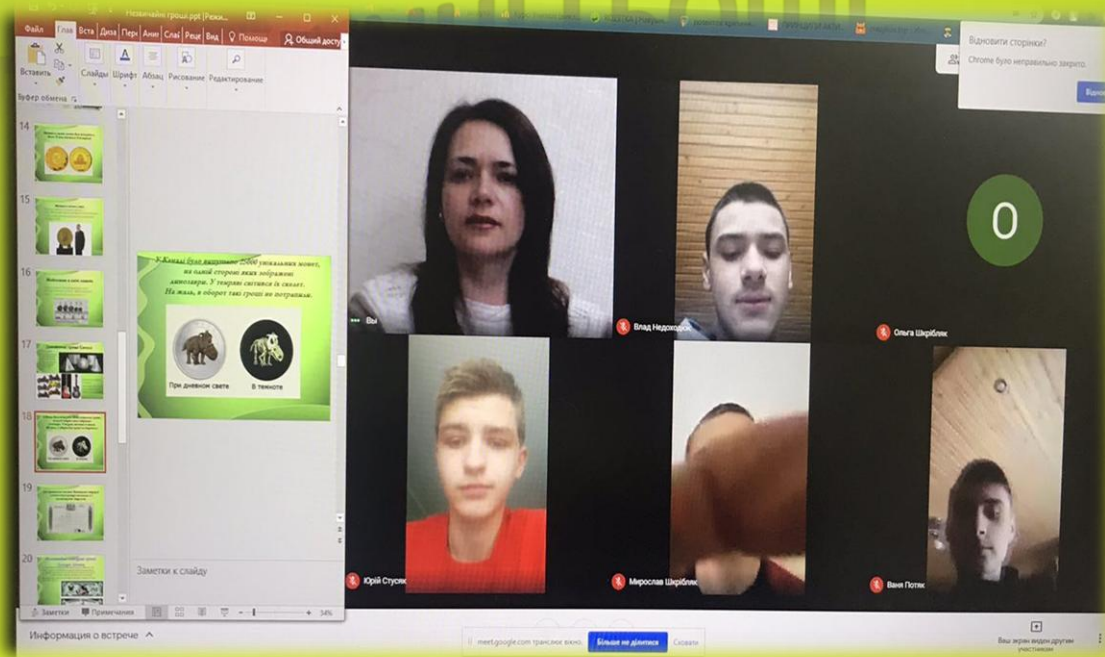
Гроші можна кидати на вітер, поки вітер дме в твою сторону.

Мерілін Менсон

Незвичайні гроші

Гроші у різних людей викликають різні емоції - радість, гордість, спокій, заздрість і навіть розчарування

*Гроші можна кидати на вітер, поки вітер дме в твою сторону.
Мерілін Менсон*



ЗУСТРІЧ НА GOOGLE MEET

Економіка у прислів'ях

і приказках...



розв'яжи і запиши.....

- 1 – неба
- 2 – падають
- 3 – з
- 4 – гроші
- 5 – не



- 1 – від
- 2 – краще
- 3 – зароблена
- 4 – краденого
- 5 – копійка
- 6 - карбованця

Зразок
 $76 - 33 = 43$
 $13 + 2 = 15$
 $48 : 24 = 2$

*Гроші з неба
не падають*

- 1 – той
- 2 – гроші
- 3 – хто
- 4 – з молоду
- 5 – живе
- 6 – не
- 7 – на старість
- 8 – в нужді
- 9 - береже

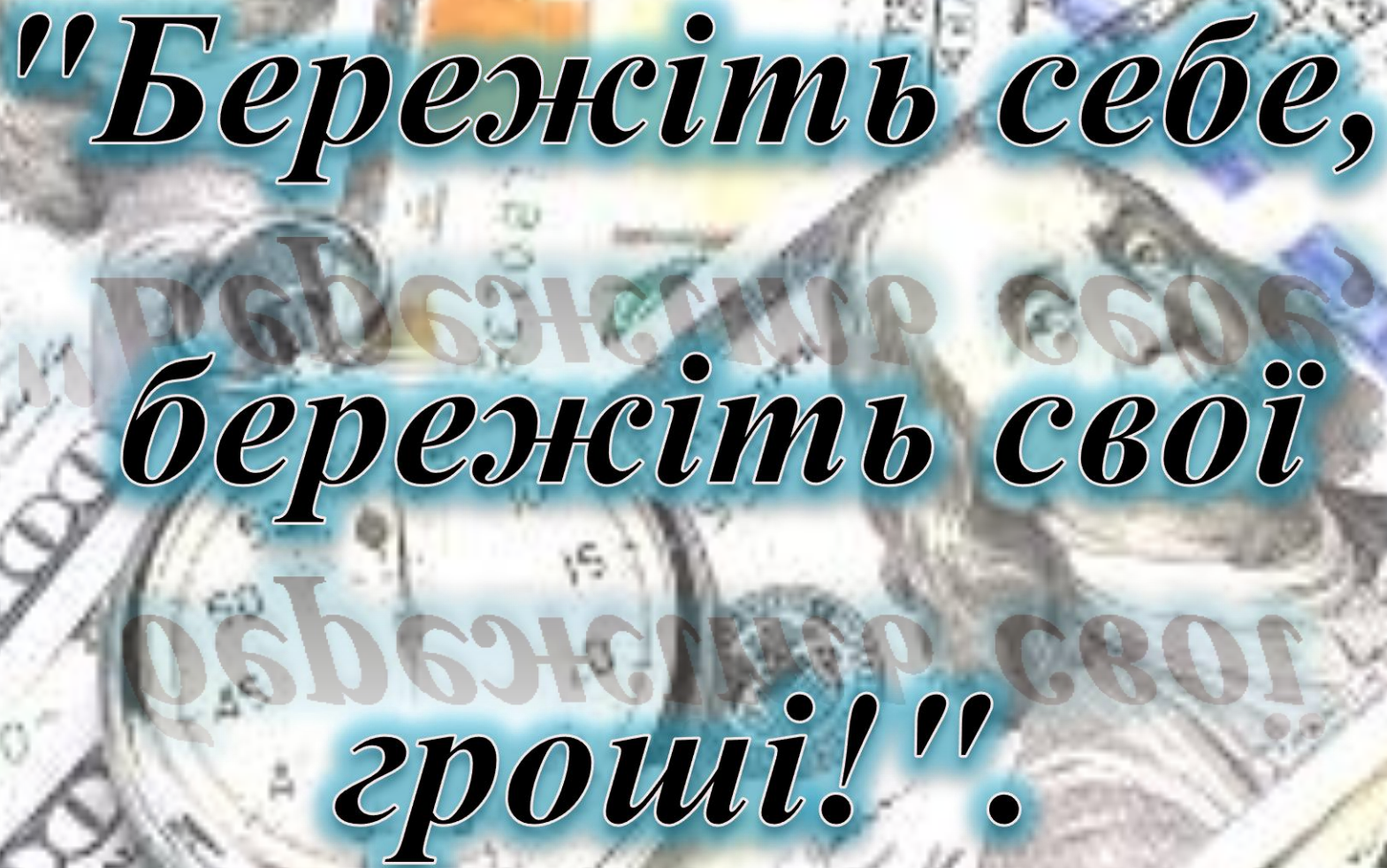
$18 + 16 =$
 $35 - 6 =$
 $44 - 27 =$
 $68 + 18 =$
 $20 - 15 =$

- 1 – друга
- 2 – придбати
- 3 – гроші
- 4 – ворогів
- 5 – не можна
- 6 – зате
- 7 – можна
- 8 – купити
- 9 - за



$76 + 17 =$
 $95 - 37 =$
 $29 - 13 =$
 $17 + 55 =$
 $81 - 77 =$



The background of the image is a collage of various US dollar bills, including a \$100 bill in the top left, a \$20 bill in the center, and a \$10 bill in the bottom right. A pocket watch is prominently featured in the lower-left quadrant, showing its face and hands. The text is overlaid on this background in a stylized, bold, black font with a white outline and a blue glow effect.

**"Бережіть себе,
бережіть свої
гроші!"**



*Організатори
проведених заходів
вчителі
Верхньоясенівського
ліцею*

*Максим'юк
Марія Юріївна*

*Сорич
Уляна Василівна*

*Шкрібляк
Ольга Володимирівна*